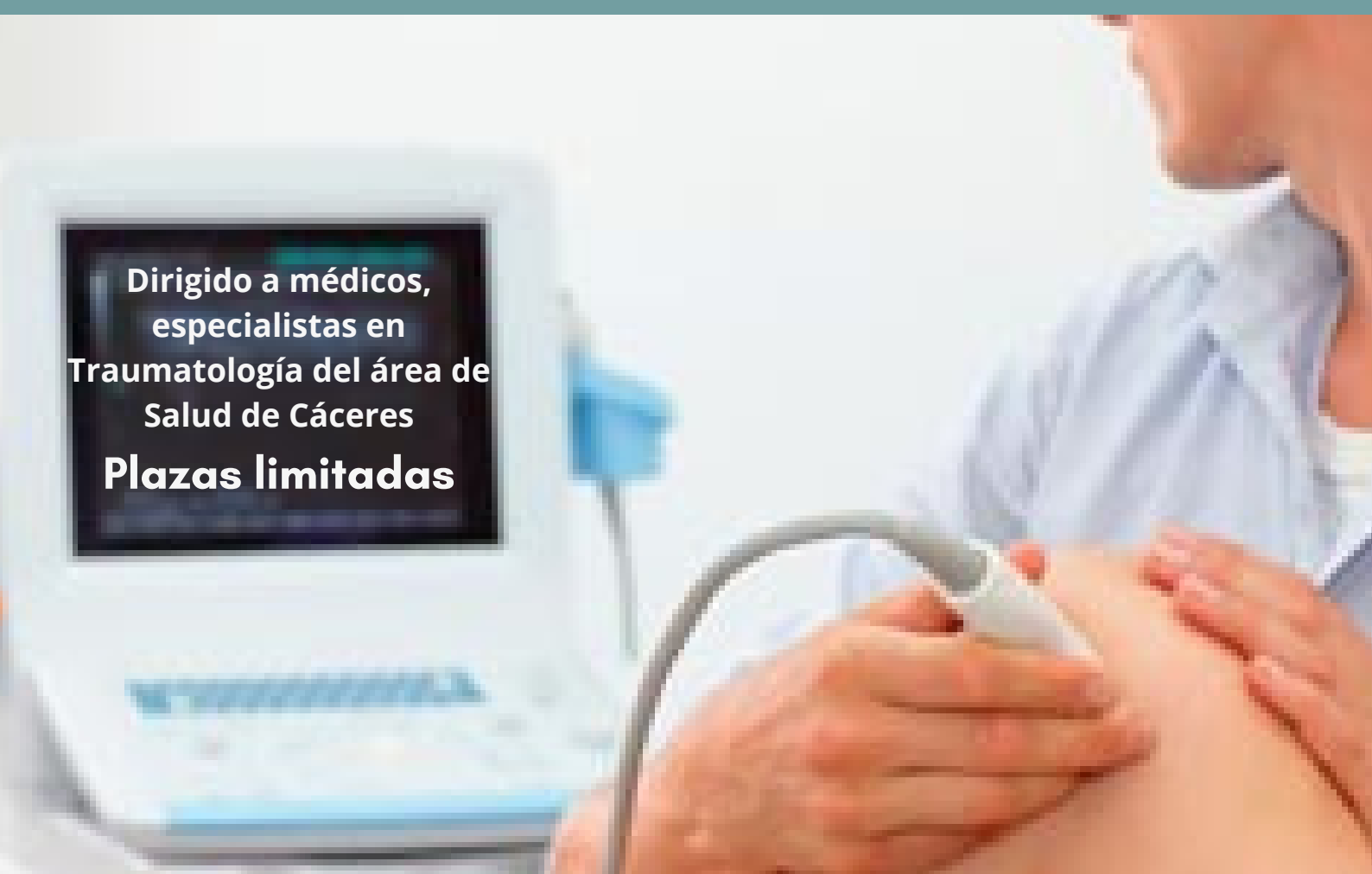


CURSO BÁSICO DE ECOGRAFÍA MUSCULOESQUELÉTICA

Sala de Formación del Hotel V Centenario
Barceló Cáceres



Dirigido a médicos,
especialistas en
Traumatología del área de
Salud de Cáceres
Plazas limitadas

14 DE JUNIO 2021 - 9 A 19 HORAS.

INSCRIPCIÓN GRATUITA
REGISTRO AQUI



ORGANIZA:

FS FundeSalud
Fundación para la Formación e Investigación de los Profesionales de la Salud de Extremadura

CURSO BÁSICO DE ECOGRAFÍA MUSCULOESQUELÉTICA

Ponentes

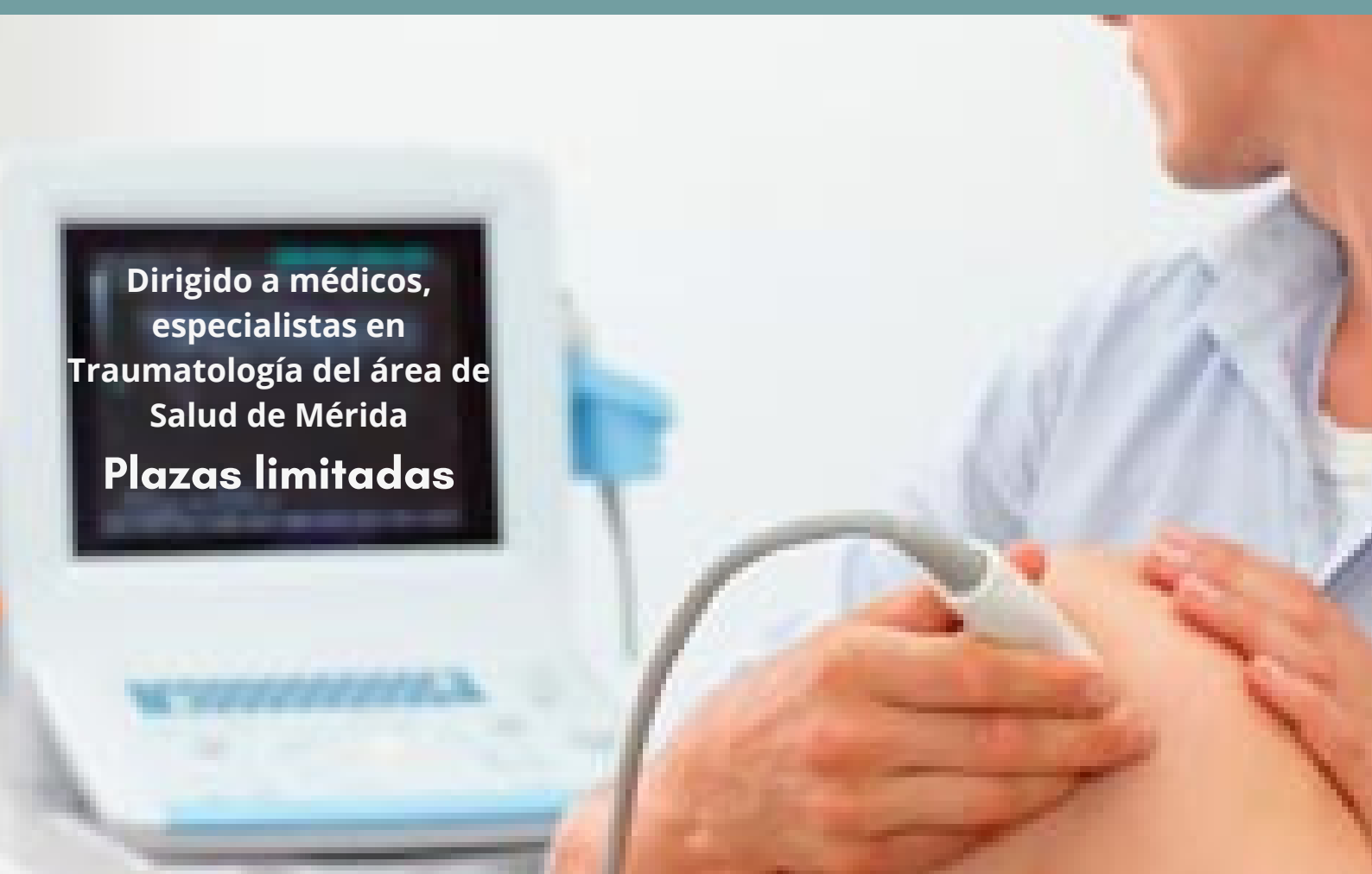
Dr. Alberto Oviedo García.

Dra. Margarita Algaba Montes.

- 9:00 – 9:30. *Principios Físicos, Orientación, Términos ecográficos elementales y artefactos: 30 min.*
- 9:30 – 10:00. *Sistemática exploración ecográfica del hombro: 30 min.*
- 10:00 – 11:00. *Ecografía patológica del hombro: 60 min.*
- 11:00 – 11:30. *Pausa café.*
- 11:30 – 13:00. *Prácticas de Ecografía hombro: 90 min.*
- 13:00 – 13:30. *Sistemática exploración ecográfica de rodilla/muslo: 30 min.*
- 13:30 – 14:30. *Ecografía patológica de la rodilla y muslo: 60 min.*
- 14:30 – 16:00 h. *Pausa comida.*
- 16:00 – 17:30. *Prácticas de Ecografía rodilla y muslo: 90 min.*
- 17:30 – 18:00. *Sistemática exploración ecográfica del codo: 30 min.*
- 18:00 – 19:00. *Prácticas ecografía de codo: 30 min.*

CURSO BÁSICO DE ECOGRAFÍA MUSCULOESQUELÉTICA

Sala de Formación del Hospital de Mérida



Dirigido a médicos,
especialistas en
Traumatología del área de
Salud de Mérida
Plazas limitadas

17 DE JUNIO 2021 - 9 A 19 HORAS.

INSCRIPCIÓN GRATUITA
REGISTRO AQUI



ORGANIZA:

FS FundeSalud
Fundación para la Formación e Investigación de los Profesionales de la Salud de Extremadura

CURSO BÁSICO DE ECOGRAFÍA MUSCULOESQUELÉTICA

Ponentes


Dr. Alberto Oviedo García.

Dra. Margarita Algaba Montes.

- 9:00 – 9:30. *Principios Físicos, Orientación, Términos ecográficos elementales y artefactos: 30 min.*
- 9:30 – 10:00. *Sistemática exploración ecográfica del hombro: 30 min.*
- 10:00 – 11:00. *Ecografía patológica del hombro: 60 min.*
- 11:00 – 11:30. *Pausa café.*
- 11:30 – 13:00. *Prácticas de Ecografía hombro: 90 min.*
- 13:00 – 13:30. *Sistemática exploración ecográfica de rodilla/muslo: 30 min.*
- 13:30 – 14:30. *Ecografía patológica de la rodilla y muslo: 60 min.*
- 14:30 – 16:00 h. *Pausa comida.*
- 16:00 – 17:30. *Prácticas de Ecografía rodilla y muslo: 90 min.*
- 17:30 – 18:00. *Sistemática exploración ecográfica del codo: 30 min.*
- 18:00 – 19:00. *Prácticas ecografía de codo: 30 min.*

CURSO DE INICIACIÓN A LA ECOGRAFÍA CLÍNICA DE URGENCIAS

Sala de Formación del
Hotel V Centenario de Cáceres.



Dirigido a médicos,
especialistas en Medicina
Interna y Urgencias del
área de Salud de Cáceres
Plazas limitadas

14 DE JUNIO 2021 - 9:00 A 19:30 H

INSCRIPCIÓN GRATUITA
REGISTRO AQUI



ORGANIZA:

FS FundeSalud
Fundación para la Formación e Investigación de los Profesionales de la Salud de Extremadura

CURSO DE ECOGRAFÍA CLÍNICA DE URGENCIAS

Ponentes

Dr. Manuel Jesus Jurado Mancheño.

Dra. Maria Pilar Martin Gonzalez-Haba

- 9:00 – 9:30. *Principios Físicos, Orientación, Términos ecográficos elementales y artefactos: 30 min.*
- 9:30 – 10:30. *Ecografía Clínica Abdominal en Urgencias: 60 min.*
- 10:30 – 11:00. *Extended FAST: 30 min.*

11:00 – 11:30. Pausa café.

- 11:30 – 13:00. *Prácticas de Ecografía Abdominal y Extended FAST: 90 min.*
- 13:00 – 13:40. *Ecografía pulmonar básica en Urgencias: 40 min.*
- 13:40 – 14:10. *Ecografía Clínica de TVP en MMII: 30 min.*

14:10 – 16:00 h. Pausa comida.

- 16:00 – 18:00. *Prácticas Ecografía pulmonar y Ecografía de TVP en MMII.*
- 18:00 – 18:50. *Iniciación a las Técnicas Ecoguiadas en Urgencias: 50 min.*
- 18:50 – 19:30. *Prácticas Técnicas ecoguiadas sobre Fantom*